



ТЕРРИТОРИАЛЬНЫЙ ОРГАН
ФЕДЕРАЛЬНОЙ СЛУЖБЫ
ГОСУДАРСТВЕННОЙ СТАТИСТИКИ
ПО РЕСПУБЛИКЕ ТАТАРСТАН

ИНДЕКСЫ ЦЕН ПРОИЗВОДИТЕЛЕЙ ПРОМЫШЛЕННЫХ ТОВАРОВ В РЕСПУБЛИКЕ ТАТАРСТАН

апрель 2024 года

СОДЕРЖАНИЕ

Индексы цен производителей и потребительских цен	3
Индексы цен производителей промышленных товаров	10
Индексы цен производителей по обрабатывающим производствам	14

1

Индексы цен производителей
и потребительских цен

ИНДЕКСЫ ЦЕН ПРОИЗВОДИТЕЛЕЙ (ВНУТРЕННИЙ РЫНОК) И ПОТРЕБИТЕЛЬСКИХ ЦЕН

ТАТАРСТАНСТАТ

в % к предыдущему месяцу

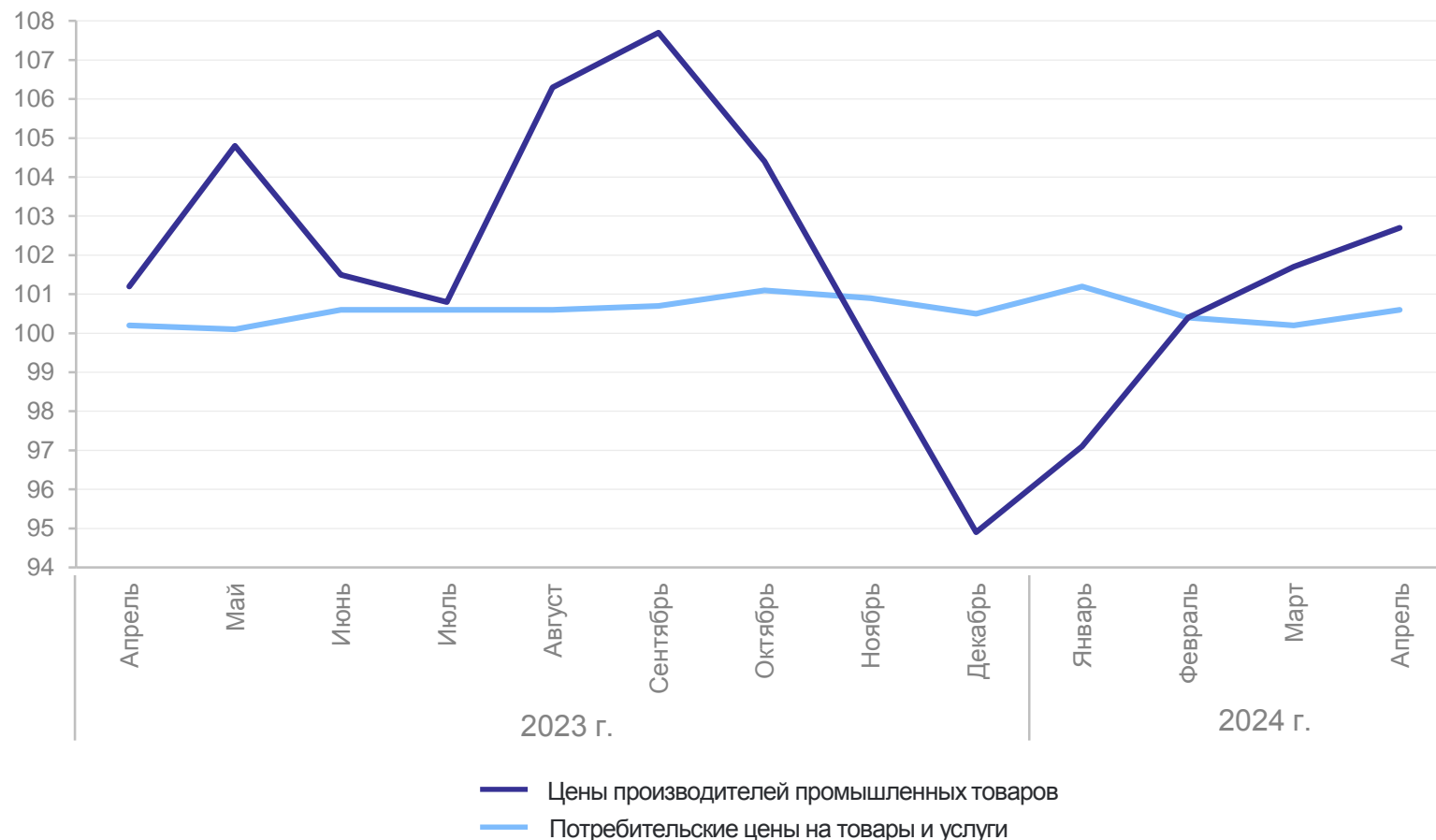
апрель 2024 г. к марту 2024 г.

102,7

Индекс цен
производителей

100,6

Индекс
потребительских
цен



ИНДЕКСЫ ЦЕН ПРОИЗВОДИТЕЛЕЙ (ВНУТРЕННИЙ РЫНОК) И ПОТРЕБИТЕЛЬСКИХ ЦЕН

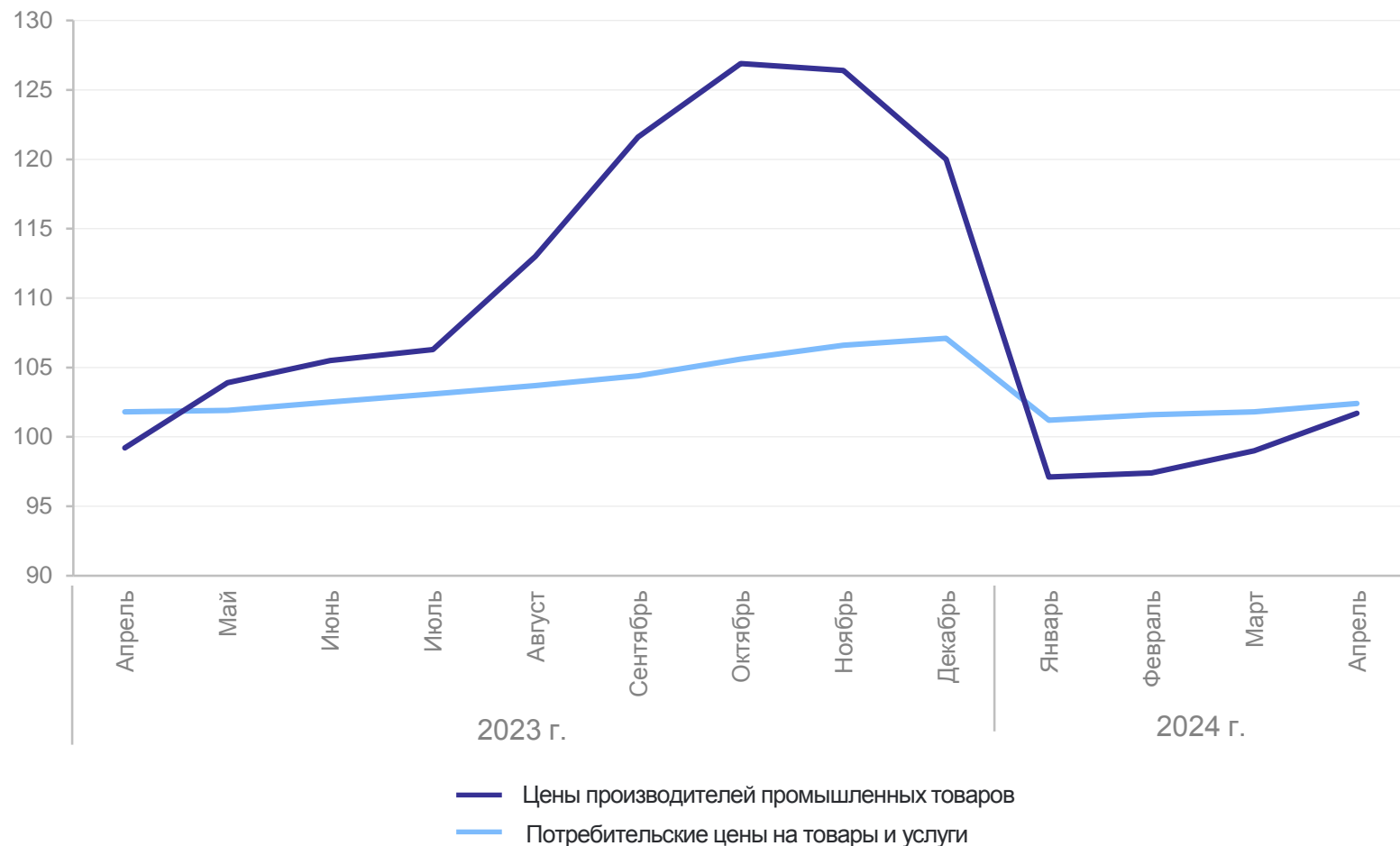
ТАТАРСТАНСТАТ

в % к декабрю предыдущего года

апрель 2024 г. к декабрю 2023 г.

101,7 Индекс цен производителей

102,4 Индекс потребительских цен



ИНДЕКСЫ ЦЕН ПРОИЗВОДИТЕЛЕЙ (ВНУТРЕННИЙ РЫНОК) И ПОТРЕБИТЕЛЬСКИХ ЦЕН

ТАТАРСТАНСТАТ

в % к соответствующему месяцу предыдущего года

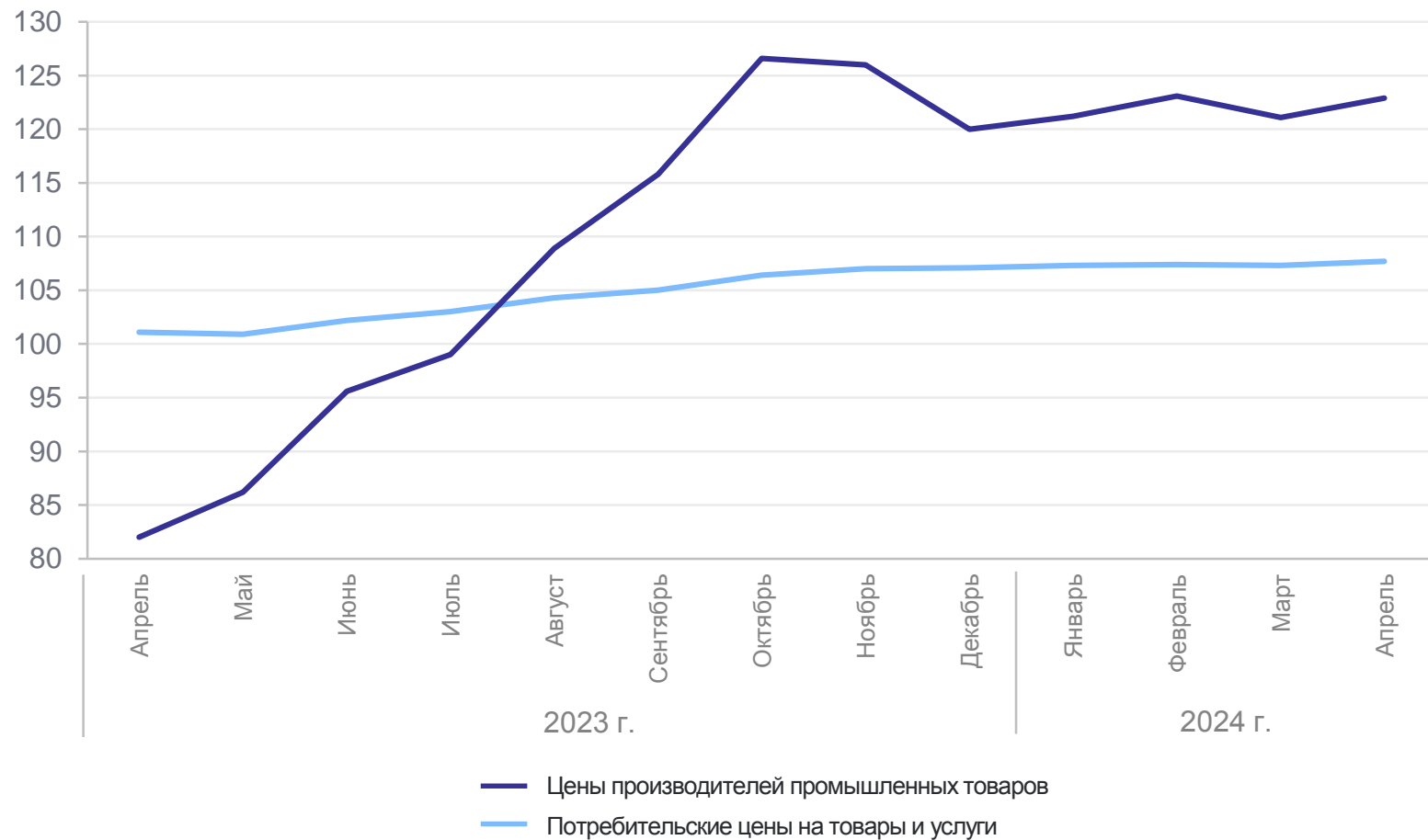
апрель 2024 г. к апрелю 2023 г.

122,9

Индекс цен
производителей

107,7

Индекс
потребительских
цен



ИНДЕКСЫ ЦЕН ПРОИЗВОДИТЕЛЕЙ ПРОМЫШЛЕННЫХ ТОВАРОВ (ВНУТРЕННИЙ РЫНОК) ПО РЕГИОНАМ ПРИВОЛЖСКОГО ФЕДЕРАЛЬНОГО ОКРУГА

апрель 2024 года в % к предыдущему месяцу

ТАТАРСТАНСТАТ



11 индекс **меньше**,
чем по Приволжскому
федеральному округу
регионов

3 индекс **больше**,
чем по Приволжскому
федеральному округу
региона

ИНДЕКСЫ ЦЕН ПРОИЗВОДИТЕЛЕЙ ПРОМЫШЛЕННЫХ ТОВАРОВ (ВНУТРЕННИЙ РЫНОК) ПО РЕГИОНАМ ПРИВОЛЖСКОГО ФЕДЕРАЛЬНОГО ОКРУГА

апрель 2024 года в % к декабрю предыдущего года

ТАТАРСТАНСТАТ



8 регионов индекс **меньше**, чем по Приволжскому федеральному округу

6 регионов индекс **больше**, чем по Приволжскому федеральному округу

ИНДЕКСЫ ЦЕН ПРОИЗВОДИТЕЛЕЙ ПРОМЫШЛЕННЫХ ТОВАРОВ (ВНУТРЕННИЙ РЫНОК) ПО РЕГИОНАМ ПРИВОЛЖСКОГО ФЕДЕРАЛЬНОГО ОКРУГА

апрель 2024 года в % к соответствующему месяцу предыдущего года

ТАТАРСТАНСТАТ



10 индекс **меньше**,
чем по Приволжскому
регионам федеральному округу

4 индекс **больше**,
чем по Приволжскому
региона федеральному округу

2

**Индексы цен производителей
промышленных товаров
(внутренний рынок)**

ИНДЕКСЫ ЦЕН ПРОИЗВОДИТЕЛЕЙ ПРОМЫШЛЕННЫХ ТОВАРОВ (ВНУТРЕННИЙ РЫНОК)

в % к предыдущему месяцу

ТАТАРСТАНСТАТ

апрель 2024 г. к марту 2024 г.

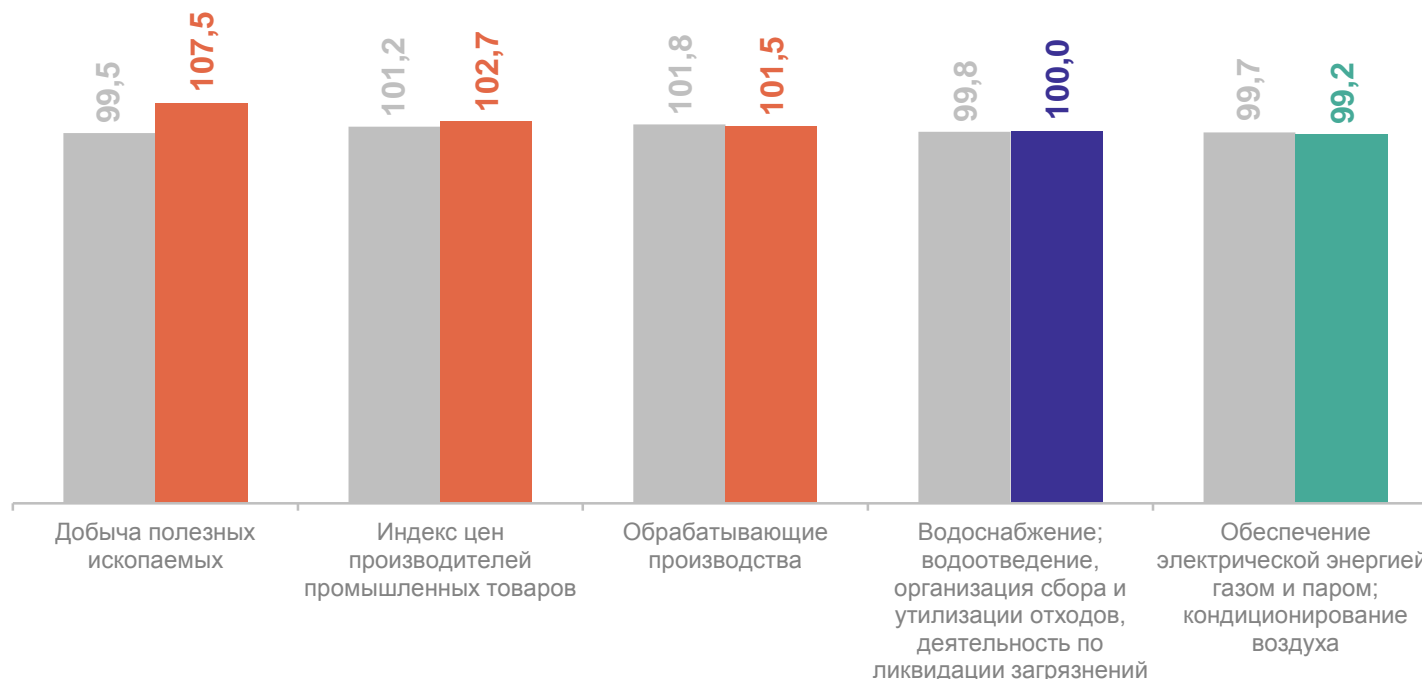
102,7 Индекс цен производителей

107,5 Добыча полезных ископаемых

101,5 Обрабатывающие производства

99,2 Обеспечение электрической энергией, газом и паром; кондиционирование воздуха

100,0 Водоснабжение; водоотведение, организация сбора и утилизация отходов, деятельность по ликвидации загрязнений



● Апрель 2023 г. к марту 2023 г.

● Апрель 2024 г. к марту 2024 г.

ИНДЕКСЫ ЦЕН ПРОИЗВОДИТЕЛЕЙ ПРОМЫШЛЕННЫХ ТОВАРОВ (ВНУТРЕННИЙ РЫНОК)

в % к декабрю предыдущего года

ТАТАРСТАНСТАТ

апрель 2024 г. к декабрю 2023 г.

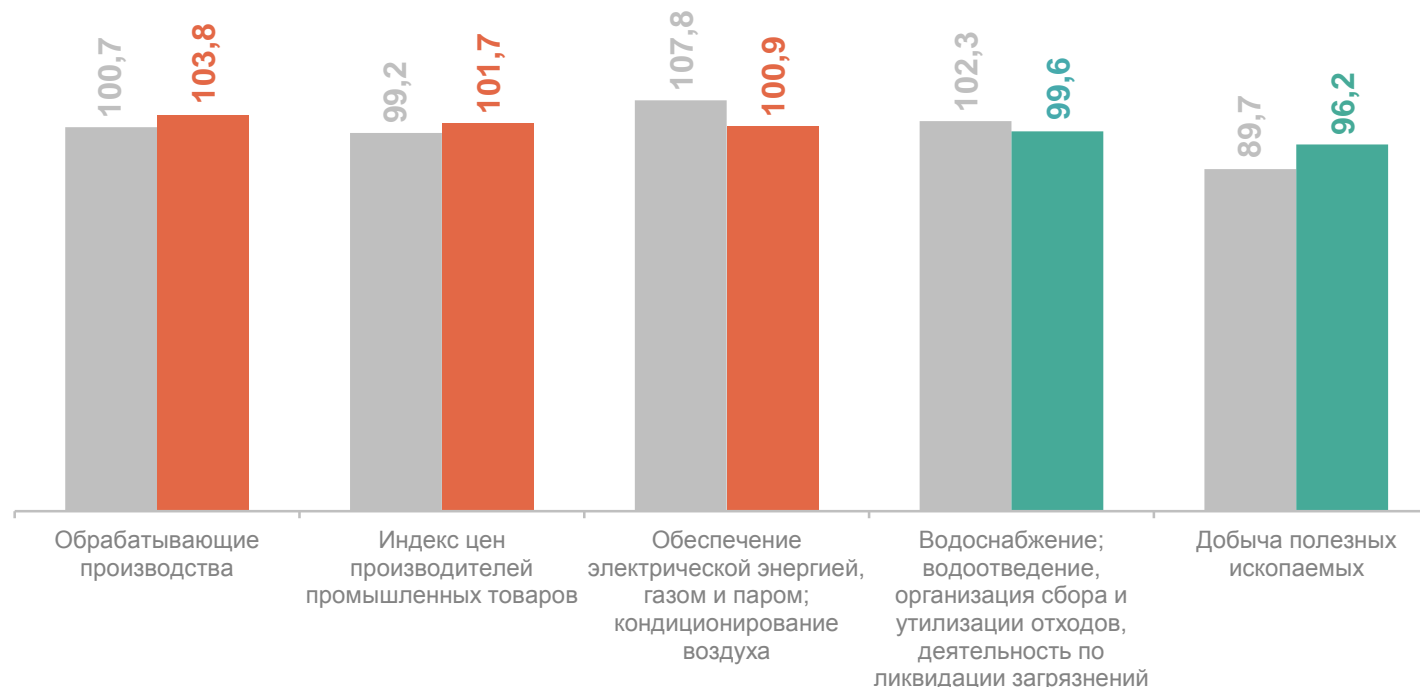
101,7 Индекс цен производителей

96,2 Добыча полезных ископаемых

103,8 Обрабатывающие производства

100,9 Обеспечение электрической энергией, газом и паром; кондиционирование воздуха

99,6 Водоснабжение; водоотведение, организация сбора и утилизация отходов, деятельность по ликвидации загрязнений



● Апрель 2023 г. к декабрю 2022 г.

● Апрель 2024 г. к декабрю 2023 г.

ИНДЕКСЫ ЦЕН ПРОИЗВОДИТЕЛЕЙ ПРОМЫШЛЕННЫХ ТОВАРОВ (ВНУТРЕННИЙ РЫНОК)

в % к соответствующему месяцу предыдущего года

ТАТАРСТАНСТАТ

апрель 2024 г. к апрелю 2023 г.

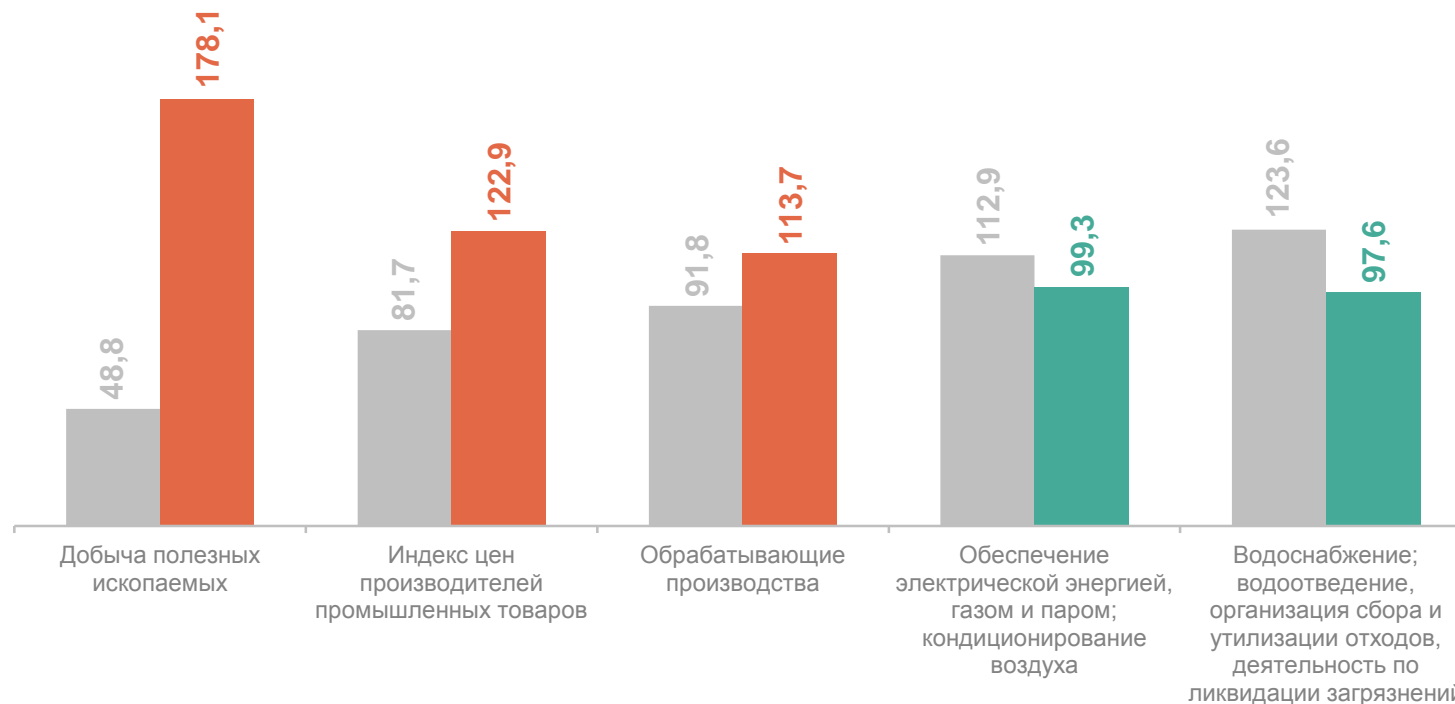
122,9 Индекс цен производителей

178,1 Добыча полезных ископаемых

113,7 Обрабатывающие производства

99,3 Обеспечение электрической энергией, газом и паром; кондиционирование воздуха

97,6 Водоснабжение; водоотведение, организация сбора и утилизация отходов, деятельность по ликвидации загрязнений



● Апрель 2023 г. к апрелю 2022 г.

● Апрель 2024 г. к апрелю 2023 г.

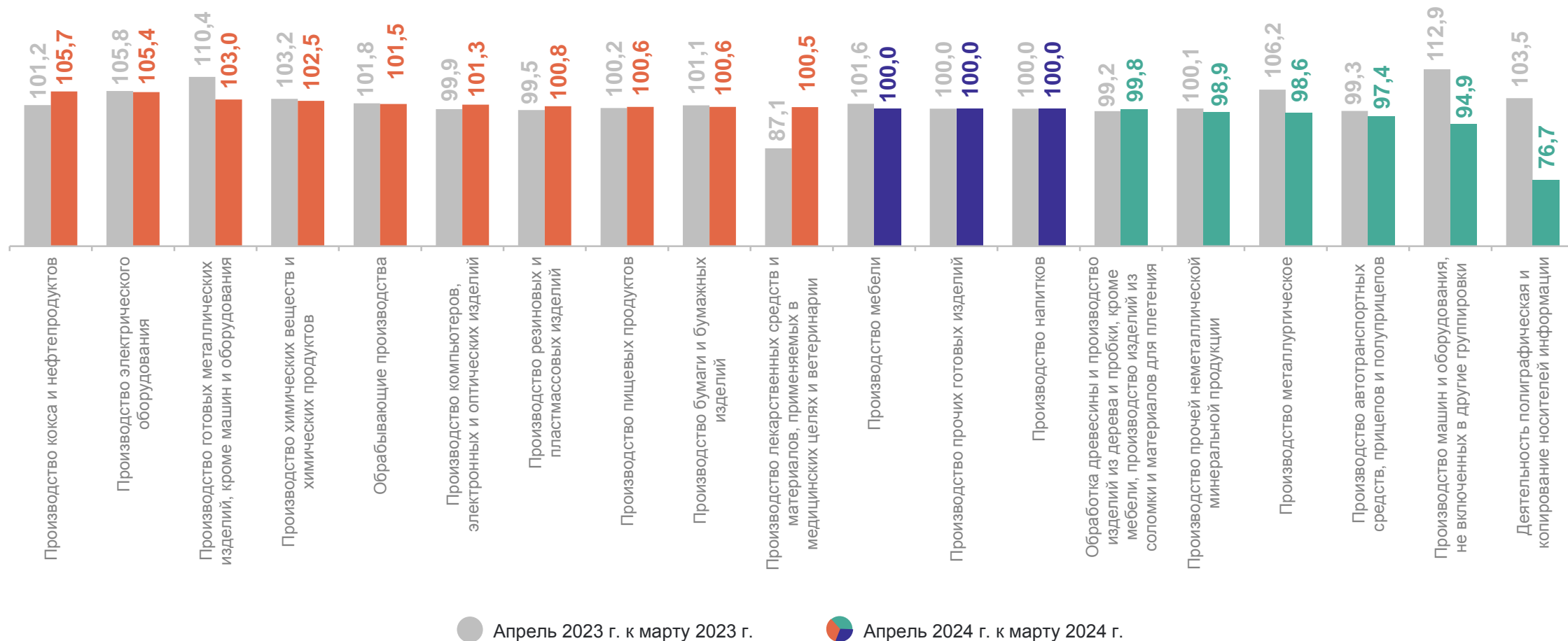
3

Индексы цен производителей по обрабатывающим производствам

ИНДЕКСЫ ЦЕН ПРОИЗВОДИТЕЛЕЙ ПО ОБРАБАТЫВАЮЩИМ ПРОИЗВОДСТВАМ (ВНУТРЕННИЙ РЫНОК)

ТАТАРСТАНСТАТ

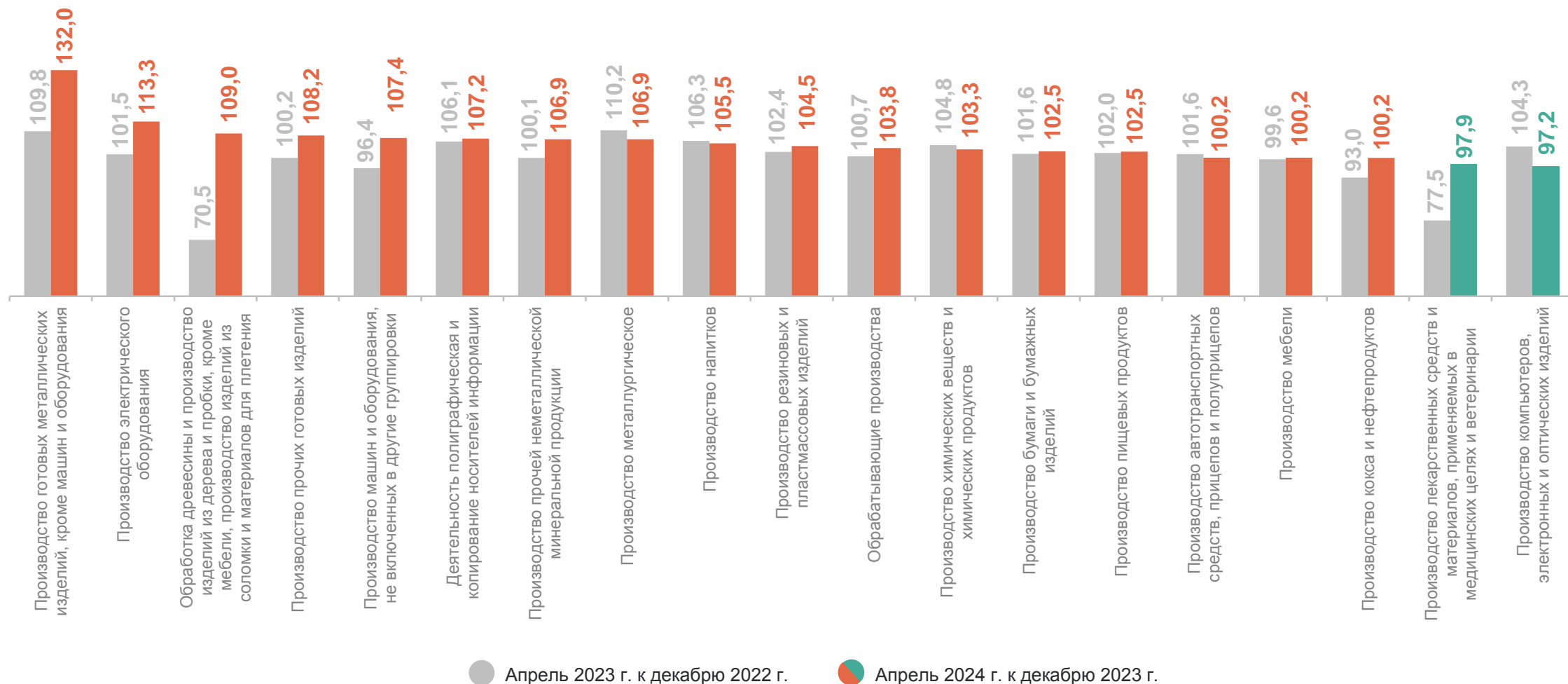
в % к предыдущему месяцу



ИНДЕКСЫ ЦЕН ПРОИЗВОДИТЕЛЕЙ ПО ОБРАБАТЫВАЮЩИМ ПРОИЗВОДСТВАМ (ВНУТРЕННИЙ РЫНОК)

ТАТАРСТАНСТАТ

в % к декабрю предыдущего года



ИНДЕКСЫ ЦЕН ПРОИЗВОДИТЕЛЕЙ ПО ОБРАБАТЫВАЮЩИМ ПРОИЗВОДСТВАМ (ВНУТРЕННИЙ РЫНОК)

ТАТАРСТАНСТАТ

в % к соответствующему месяцу предыдущего года

